

# БОНУСНАЯ ПРОГРАММА «КЭШБЭК»

для держателей Кредитных карт

Инструкция пользователя



Весь кэшбэк в одной карте!  
Выберите свою категорию!



Обратно до 15%  
за покупки по карте



# БОНУСНЫЕ КАТЕГОРИИ

Накапливайте бонусы за покупки и обменивайте их на кэшбэк!  
Бонусы начисляются при сумме покупок от 10 000 руб. в месяц.

КАТЕГОРИЮ МОЖНО МЕНЯТЬ КАЖДЫЙ МЕСЯЦ



## ОНЛАЙН ПОКУПКИ

**15%**

Онлайн-оплата  
доставки еды, онлайн  
фильмы, музыка и книги

**5%**

Любые товары в  
интернете, в том числе  
доставка продуктов

**1%**

Остальное



## ТЕПЛО

**5%**

ЖКХ, аптеки,  
общественный  
транспорт

**1%**

Остальное



## ОТДЫХ

**10%**

Такси и билеты  
в кино

**5%**

Кафе, бары,  
рестораны

**1%**

Остальное



## ЗА РУЛЁМ

**10%**

АЗС

**5%**

Парковки, такси,  
каршеринг и  
автомойки

**1%**

Остальное



## ВСЁ ВКЛЮЧЕНО

**2%**

На все покупки по карте

# ПОДКЛЮЧЕНИЕ КАТЕГОРИИ



До подключения категории бонусы за совершенные покупки не начисляются.

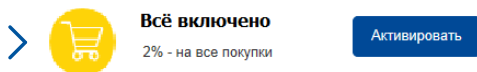
1

Подключение бонусной категории доступно в Мобильном- и Интернет - банке в разделе «Карты и Счета». Для подключений категорий перейдите по ссылке «Активировать бонусную категорию».



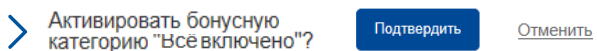
2

Выберите одну из пяти предложенных категорий и нажмите «Активировать».



3

Подтвердите согласие на активацию категории нажатием кнопки «Подтвердить».



4

Категория активирована. С этого момента на операции, совершенные по карте, будут начисляться бонусы в соответствии с выбранными условиями.



Активированная категория действует до ее смены, подтверждать действие активированной категории каждый месяц не требуется.

# ИЗМЕНЕНИЕ ПОДКЛЮЧЕННОЙ КАТЕГОРИИ




По карте может быть подключена только одна категория. При изменении категории ранее действующая отключается.


1

Новая категория начинает действовать с 1-ого числа следующего месяца

2

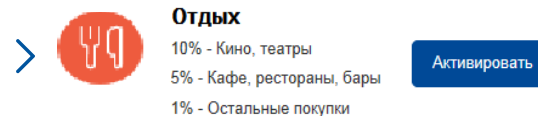
Подключение новой категории доступно один раз в месяц.

Для изменения категории нажмите 

> Активирована Бонусная категория «Всё включено» 

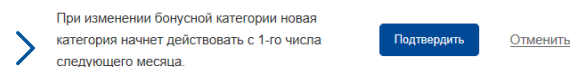
3

Далее выберите одну из 4-х доступных категорий и нажмите «Активировать».



4

Подтвердите согласие на активацию новой категории кнопкой «Подтвердить».



5

Информация о выбранной категории доступна в разделе «Бонусы».

# КАК УЗНАТЬ СУММУ НАКОПЛЕННЫХ БОНУСОВ



Бонусы начисляются после обработки операции в учетной системе Банка и доступны для использования сразу после начисления.

В Мобильном банке и Интернет-банке доступна информация:



Об общей сумме накопленных бонусов

> Вы накопили 334 ₺ Можете потратить 334 ₺



О сумме начисленных бонусов в разрезе каждой транзакции

>		ДАЛЬНЕВОСТОЧНЫЙ ФИЛИАЛ ПАО КБ "ВОСТОЧНЫЙ"//Сформирован на основе транзакции MPC №940428912 от 27... Супермаркеты	- 650,00 
		ДАЛЬНЕВОСТОЧНЫЙ ФИЛИАЛ ПАО КБ "ВОСТОЧНЫЙ"//Сформирован на основе транзакции MPC №940428904 от 27... Кафе, рестораны	- 1 500,00 

# КАК ОБМЕНИТЬ БОНУСЫ НА ДЕНЬГИ



Накопленными бонусами можно компенсировать любую покупку, за которую были начислены бонусы. Компенсация доступна через Мобильный банк и Интернет-банк.

1

Операции, доступные для компенсации в Мобильном банке или Интернет-банке, подсвечены отметкой «Компенсировать».

3 ноября 2018 г.

>		Оплата товара/услуг G Компенсировать	-1 308,67 
		Оплата товара/услуг RUS M Компенсировать	-165 
		Оплата товара/услуг RUS M Компенсировать	-123 

2

Для компенсации бонусами покупки нажмите «Компенсировать».

> Компенсировать

3

Бонусы конвертируются в рубли по курсу 1 бонус = 1 рубль. Деньги на карту зачисляются мгновенно.

> Компенсация покупки +165